



Realisasi Pendapatan Daerah Tahun 2026


Sampai dengan 31 Maret 2026





Pendapatan Daerah Kabupaten Barito Timur

31 Maret 2026



PENDAPATAN DAERAH

Pendapatan Asli Daerah

Rp. 13.560.779.137,81

15,98%

Pendapatan Transfer

Rp. 205.207.439.929,00

25,80%

Lain-Lain Pendapatan Daerah Yang Sah

Rp. 1.908.044.383,00

2,38%

Jumlah Pendapatan Daerah

Rp. 220.676.263.449,81

22,97%

REALISASI PENDAPATAN DAERAH per 31 Maret 2026 Rp. 220.676.263.449,81 atau 22,97 persen dari Target Rp. 960.555.914.911,00





Realisasi Pendapatan Daerah Kabupaten Barito Timur

31 Maret 2026

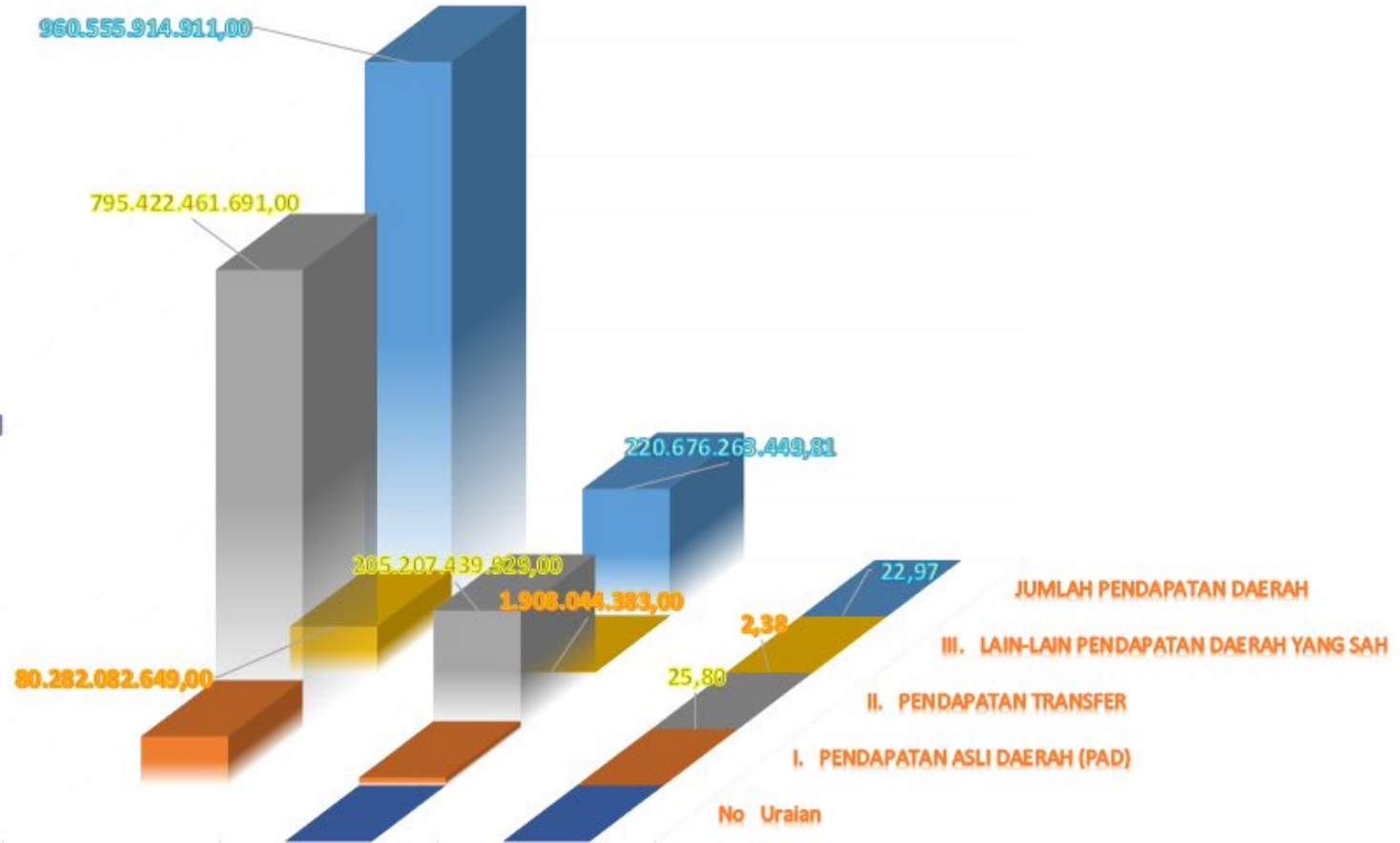
No	Uraian	Target	Realisasi	
			(Rp.)	%
I.	PENDAPATAN ASLI DAERAH (PAD)	84.851.370.571,00	13.560.779.137,81	15,98
II.	PENDAPATAN TRANSFER	795.422.461.691,00	205.207.439.929,00	25,80
III.	LAIN-LAIN PENDAPATAN DAERAH YANG SAH	80.282.082.649,00	1.908.044.383,00	2,38
JUMLAH PENDAPATAN DAERAH		960.555.914.911,00	220.676.263.449,81	22,97



Grafik Pendapatan Daerah Kabupaten Barito Timur 31 Maret 2026

PENDAPATAN DAERAH

- I. PENDAPATAN ASLI DAERAH (PAD)
- II. PENDAPATAN TRANSFER
- III. LAIN-LAIN PENDAPATAN DAERAH YANG SAH
- JUMLAH PENDAPATAN DAERAH



No Uraian	Target	Realisasi	Persentase
No Uraian		0	0,00
I. PENDAPATAN ASLI DAERAH (PAD)	84.851.370.571,00	13.560.779.137,81	15,98
II. PENDAPATAN TRANSFER	795.422.461.691,00	205.207.439.929,00	25,80
III. LAIN-LAIN PENDAPATAN DAERAH YANG SAH	80.282.082.649,00	1.908.044.383,00	2,38
JUMLAH PENDAPATAN DAERAH	960.555.914.911,00	220.676.263.449,81	22,97



Pendapatan Asli Daerah Kabupaten Barito Timur

31 Maret 2026

**REALISASI PENDAPATAN
ASLI DAERAH per 31 Maret
2026 Rp. 13.560.779.137,81
atau 15,98 persen dari Target
Rp. 84.851.370.571,00**

Pajak Daerah



Rp. 5.696.274.303,00

30,18%

Retribusi Daerah



Rp. 603.988.200,00

16,38%

**Hasil Pengelolaan Kekayaan
Daerah yang Dipisahkan**



Rp. 0,00

0,00%

Lain-Lain PAD yang Sah



Rp. 7.260.516.634,81

16,80%

Jumlah PAD



Rp. 13.560.779.137,81

15,98%



Realisasi Pendapatan Asli Daerah Kabupaten Barito Timur

31 Maret 2026

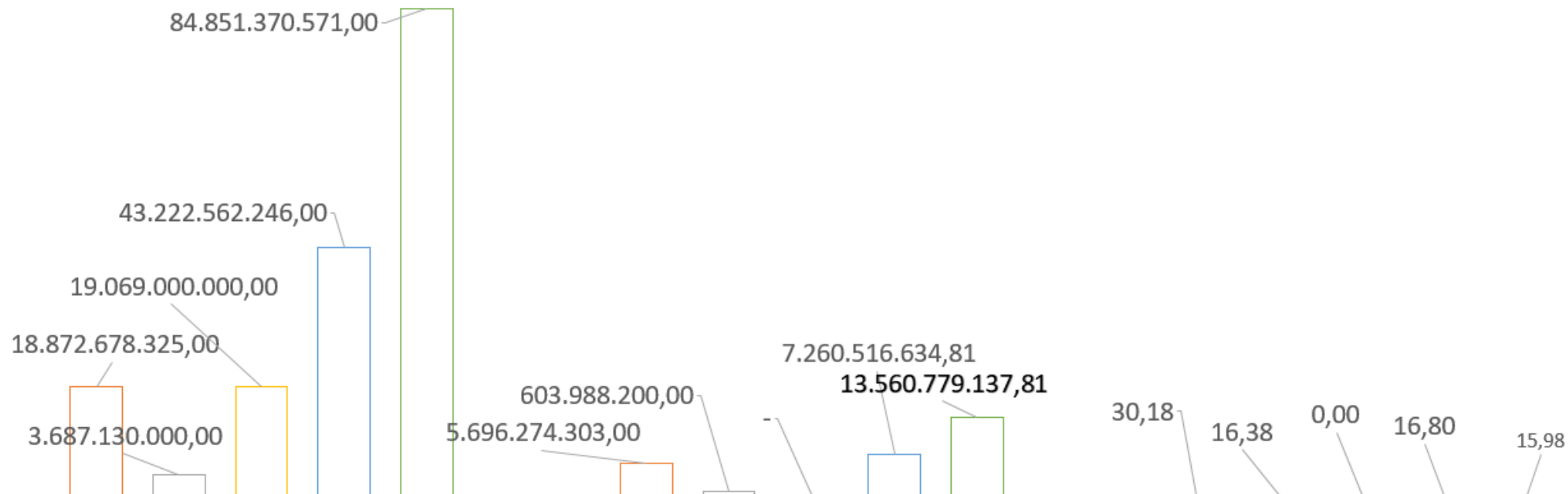
No	Uraian	Target	Realisasi	
			(Rp.)	%
1	Pajak Daerah	18.872.678.325,00	5.696.274.303,00	30,18
2	Retribusi Daerah	3.687.130.000,00	603.988.200,00	16,38
3	Hasil Pengelolaan Kekayaan Daerah yang Dipisahkan	19.069.000.000,00	-	0,00
4	Lain-lain PAD yang Sah	43.222.562.246,00	7.260.516.634,81	16,80
Jumlah PAD		84.851.370.571,00	13.560.779.137,81	15,98



Grafik Pendapatan Asli Daerah Kabupaten Barito Timur 31 Maret 2026

PENDAPATAN ASLI DAERAH (PAD)

■ No Uraian
 ■ 1 Pajak Daerah
 ■ 2 Retribusi Daerah
 ■ 3 Hasil Pengelolaan Kekayaan Daerah yang Dipisahkan
 ■ 4 Lain-lain PAD yang Sah
 ■ Jumlah PAD



No Uraian	Target	Realisasi	Persentase Realisasi (%)
No Uraian	0	0	0
1 Pajak Daerah	18.872.678.325,00	5.696.274.303,00	30,18
2 Retribusi Daerah	3.687.130.000,00	603.988.200,00	16,38
3 Hasil Pengelolaan Kekayaan Daerah yang Dipisahkan	19.069.000.000,00	-	0,00
4 Lain-lain PAD yang Sah	43.222.562.246,00	7.260.516.634,81	16,80
Jumlah PAD	84.851.370.571,00	13.560.779.137,81	15,98



Kabupaten Barito Timur
Pendapatan Asli Daerah
Per Organisasi Perangkat Daerah
31 Maret 2026

NO	ORGANISASI PERANGKAT DAERAH	TARGET	REALISASI		LEBIH / KURANG
			Rp.	%	
1	DINAS PENDIDIKAN	30.000.000,00	1.350.000,00	4,50	(28.650.000,00)
2	DINAS KESEHATAN	25.788.969.781,00	5.797.177.903,70	22,48	(19.991.791.877,30)
3	DINAS PEKERJAAN UMUM, PENATAAN RUANG, PERUMAHAN DAN KAWASAN PERMUKIMAN	400.000.000,00	196.756.500,00	49,19	(203.243.500,00)
4	DINAS TENAGA KERJA, TRANSMIGRASI DAN PERINDUSTRIAN	37.500.000,00	-	-	(37.500.000,00)
5	DINAS LINGKUNGAN HIDUP	40.000.000,00	12.880.000,00	32,20	(27.120.000,00)
6	DINAS PERHUBUNGAN	666.480.000,00	24.455.000,00	3,67	(642.025.000,00)
7	DINAS KEBUDAYAAN, PARIWISATA, KEPEMUDAAN DAN OLAHRAGA	95.000.000,00	13.856.000,00	14,59	(81.144.000,00)
8	DINAS PERIKANAN DAN PETERNAKAN	132.500.000,00	8.215.000,00	6,20	(124.285.000,00)
9	DINAS PERTANIAN DAN KETAHANAN PANGAN	162.150.000,00	8.080.000,00	4,98	(154.070.000,00)
10	DINAS PERDAGANGAN, KOPERASI DAN USAHA KECIL DAN MENENGAH	1.140.000.000,00	267.459.700,00	23,46	(872.540.300,00)



Kabupaten Barito Timur
Pendapatan Asli Daerah
Per Organisasi Perangkat Daerah
31 Maret 2026

NO	ORGANISASI PERANGKAT DAERAH	TARGET	REALISASI		LEBIH / KURANG
			Rp.	%	
11	SEKRETARIAT DAERAH	184.500.000,00	32.092.000,00	17,39	(152.408.000,00)
12	BADAN PERENCANAAN PEMBANGUNAN DAN PENELITIAN PENGEMBANGAN DAERAH	10.000.000,00	-	-	(10.000.000,00)
13	BADAN PENGELOLAAN KEUANGAN DAN ASET DAERAH	28.707.769.077,00	522.952.301,37	1,82	(28.184.816.775,63)
14	BADAN PENDAPATAN DAERAH	27.221.501.713,00	6.670.504.732,74	24,50	(20.550.996.980,26)
15	BADAN KEPEGAWAIAN DAN PENGEMBANGAN SUMBER DAYA MANUSIA	10.000.000,00	-	-	(10.000.000,00)
16	KECAMATAN DUSUN TENGAH	130.000.000,00	3.000.000,00	2,31	(127.000.000,00)
17	KECAMATAN PEMATANG KARAU	15.000.000,00	-	-	(15.000.000,00)
18	KECAMATAN AWANG	10.000.000,00	1.000.000,00	10,00	(9.000.000,00)
19	KECAMATAN PATANGKEP TUTUI	10.000.000,00	-	-	(10.000.000,00)
20	KECAMATAN DUSUN TIMUR	10.000.000,00	-	-	(10.000.000,00)



Kabupaten Barito Timur
Pendapatan Asli Daerah
Per Organisasi Perangkat Daerah
31 Maret 2026

NO	ORGANISASI PERANGKAT DAERAH	TARGET	REALISASI		LEBIH / KURANG
			Rp.	%	
21	KECAMATAN BENUA LIMA	15.000.000,00	500.000,00	3,33	(14.500.000,00)
22	KECAMATAN PAKU	10.000.000,00	-	-	(10.000.000,00)
23	KECAMATAN PAJU EPAT	10.000.000,00	-	-	(10.000.000,00)
24	KECAMATAN RAREN BATUAH	5.000.000,00	500.000,00	10,00	(4.500.000,00)
25	KECAMATAN KARUSEN JANANG	10.000.000,00	-	-	(10.000.000,00)
JUMLAH		84.851.370.571,00	13.560.779.137,81	15,98	(71.290.591.433,19)



Pendapatan Transfer Kabupaten Barito Timur

31 Maret 2026

No	Uraian	Target	Realisasi	
			Rp.	%
1	Pendapatan Transfer Pemerintah Pusat	772.527.988.000,00	205.207.439.929,00	26,56
	- Dana Perimbangan	707.647.762.000,00	198.273.420.729,00	28,02
	Dana Transfer Umum-Dana Bagi Hasil (DBH)	105.605.342.000,00	21.387.372.000,00	20,25
	Dana Transfer Umum-Dana Alokasi Umum (DAU)	500.567.662.000,00	161.480.872.000,00	32,26
	Dana Transfer Khusus-Dana Alokasi Khusus (DAK) Fisik	-	-	-
	Dana Transfer Khusus-Dana Alokasi Khusus (DAK) Non Fisik	101.474.758.000,00	15.405.176.729,00	15,18
	- Dana Desa	64.880.226.000,00	6.934.019.200,00	10,69
	Dana Desa	64.880.226.000,00	6.934.019.200,00	10,69
	- Insentif Fiskal	-	-	-
	Insentif Fiskal	-	-	-
2	Pendapatan Transfer Antar Daerah	22.894.473.691,00	-	-
	- Bantuan Keuangan	22.894.473.691,00	-	-
	- Pendapatan Bagi Hasil	22.894.473.691,00	-	-
	- Dana Bagi Hasil (DBH) Pajak Kendaraan Bermotor	15.094.473.691,00	-	-
	- Dana Bagi Hasil (DBH) Pajak Rokok	7.800.000.000,00	-	-
	- Bantuan Keuangan	-	-	-
	Bantuan Keuangan Umum dari Pemerintah Provinsi	-	-	-
	- Bantuan Keuangan Umum dari Pemerintah Daerah	-	-	-
	Bantuan Keuangan Khusus dari Pemerintah Provinsi	-	-	-
	- Bantuan Keuangan Khusus dari Pemerintah Daerah	-	-	-
Jumlah Pendapatan Transfer		795.422.461.691,00	205.207.439.929,00	25,80



Lain-Lain Pendapatan Daerah yang Sah
Kabupaten Barito Timur
31 Maret 2026

No	Uraian	Target	Realisasi	
			Rp.	%
	LAIN-LAIN PENDAPATAN DAERAH YANG SAH			
-	PENDAPATAN HIBAH			
	Pendapatan Hibah dari Pemerintah Pusat	5.209.903.458,00	-	-
-	Pendapatan Hibah dari Pemerintah Daerah Lainnya			
	Pendapatan Hibah dari Pemerintah Daerah	641.600.000,00	-	-
-	Lain-lain Pendapatan Sesuai dengan Ketentuan Peraturan Perundang-Undangan			
	Pendapatan Kapitasi JKN pada FKTP	4.200.000.000,00	1.908.044.383,00	45,43
-	Kontribusi dari Sumber Lainnya yang Sah dan Tidak Mengikat			
	- Kontribusi dari Sumber Lainnya yang Sah dan Tidak Mengikat	70.230.579.191,00		
-	Pendapatan Klaim Pelayanan Kesehatan/Nonkapitasi			
	- Pendapatan Klaim Pelayanan Kesehatan/Nonkapitasi			
-	Remunerasi dari TDF		-	-
	Jumlah Lain-Lain Pendapatan Daerah Yang Sah	80.282.082.649,00	1.908.044.383,00	2,38



Persentase Realisasi Pendapatan Daerah bulan Maret 2025 dengan Realisasi Pendapatan Daerah bulan Maret 2026 Kabupaten Barito Timur 31 Maret 2026

PENDAPATAN DAERAH

No	Uraian	31 Maret Tahun 2025		
		Target	Realisasi Bulan Maret	
			Rp.	%
I.	PENDAPATAN ASLI DAERAH (PAD)	92.062.223.246,41	19.032.676.516,95	20,67
II.	PENDAPATAN TRANSFER	1.174.671.132.489,00	225.458.957.738,00	19,19
III.	LAIN-LAIN PENDAPATAN DAERAH YANG SAH	10.051.503.458,00	1.052.001.571,00	10,47
JUMLAH PENDAPATAN DAERAH		1.276.784.859.193,41	245.543.635.825,95	19,23

31 Maret Tahun 2026		
Target	Realisasi Bulan Maret	
	Rp.	%
84.851.370.571,00	13.560.779.137,81	15,98
795.422.461.691,00	205.207.439.929,00	25,80
80.282.082.649,00	1.908.044.383,00	2,38
960.555.914.911,00	220.676.263.449,81	22,97

PENDAPATAN ASLI DAERAH (PAD)

No	Uraian	31 Maret Tahun 2025		
		Target	Realisasi Bulan Maret	
			Rp.	%
1	Pajak Daerah	20.827.000.000,41	7.560.392.995,60	36,30
2	Retribusi Daerah	8.923.661.000,00	612.373.986,00	6,86
3	Hasil Pengelolaan Kekayaan Daerah yang Dipisahkan	15.000.000.000,00	4.035.088.119,00	26,90
4	Lain-lain PAD yang Sah	47.311.562.246,00	6.824.821.416,35	14,43
Jumlah PAD		92.062.223.246,41	19.032.676.516,95	20,67

31 Maret Tahun 2026		
Target	Realisasi Bulan Maret	
	Rp.	%
18.872.678.325,00	5.696.274.303,00	30,18
3.687.130.000,00	603.988.200,00	16,38
19.069.000.000,00	-	-
43.222.562.246,00	7.260.516.634,81	16,80
84.851.370.571,00	13.560.779.137,81	15,98



Persentase Realisasi Pendapatan Daerah bulan Maret 2025 dengan Realisasi Pendapatan Daerah bulan Maret 2026 Kabupaten Barito Timur 31 Maret 2026

PENDAPATAN TRANSFER

No	Uraian	31 Maret Tahun 2025		
		Target	Realisasi Bulan Maret	
			Rp.	%
1	Pendapatan Transfer Pemerintah Pusat	1.119.123.679.000,00	225.458.957.738,00	20,15
	- Dana Perimbangan	1.029.315.710.000,00	218.251.850.738,00	21,20
	Dana Transfer Umum-Dana Bagi Hasil (DBH)	376.894.967.000,00	75.940.579.250,00	20,15
	Dana Transfer Umum-Dana Alokasi Umum (DAU)	505.787.411.000,00	123.513.200.000,00	24,42
	Dana Transfer Khusus-Dana Alokasi Khusus (DAK) Fisik	52.710.957.000,00	-	-
	Dana Transfer Khusus-Dana Alokasi Khusus (DAK) Non Fisik	93.922.375.000,00	18.798.071.488,00	20,01
	- Dana Desa	75.393.755.000,00	-	-
	Dana Desa	75.393.755.000,00	-	-
	- Insentif Fiskal	14.414.214.000,00	7.207.107.000,00	50,00
	Insentif Fiskal	14.414.214.000,00	7.207.107.000,00	50,00
2	Pendapatan Transfer Antar Daerah	55.547.453.489,00	-	-
	- Bantuan Keuangan	55.547.453.489,00	-	-
	Pendapatan Bagi Hasil	55.547.453.489,00	-	-
	- Dana Bagi Hasil (DBH) Pajak Kendaraan Bermotor	47.747.453.489,00	-	-
	- Dana Bagi Hasil (DBH) Pajak Rokok	7.800.000.000,00	-	-
	- Bantuan Keuangan	-	-	-
	Bantuan Keuangan Umum dari Pemerintah Provinsi	-	-	-
	- Bantuan Keuangan Umum dari Pemerintah Daerah	-	-	-
	Bantuan Keuangan Khusus dari Pemerintah Provinsi	-	-	-
	- Bantuan Keuangan Khusus dari Pemerintah Daerah	-	-	-
	Jumlah Pendapatan Transfer	1.174.671.132.489,00	225.458.957.738,00	19,19

31 Maret Tahun 2026		
Target	Realisasi Bulan Maret	
	Rp.	%
772.527.988.000,00	205.207.439.929,00	26,56
707.647.762.000,00	198.273.420.729,00	28,02
105.605.342.000,00	21.387.372.000,00	20,25
500.567.662.000,00	161.480.872.000,00	32,26
-	-	-
101.474.758.000,00	15.405.176.729,00	15,18
64.880.226.000,00	6.934.019.200,00	10,69
64.880.226.000,00	6.934.019.200,00	10,69
-	-	-
-	-	-
22.894.473.691,00	-	-
22.894.473.691,00	-	-
22.894.473.691,00	-	-
15.094.473.691,00	-	-
7.800.000.000,00	-	-
-	-	-
-	-	-
-	-	-
-	-	-
-	-	-
795.422.461.691,00	205.207.439.929,00	25,80



**Persentase Realisasi Pendapatan Daerah bulan Maret 2025
dengan Realisasi Pendapatan Daerah bulan Maret 2026
Kabupaten Barito Timur
31 Maret 2026**

LAIN-LAIN PENDAPATAN DAERAH YANG SAH

No	Uraian	31 Maret Tahun 2025		
		Target	Realisasi Bulan Maret	
			Rp.	%
-	PENDAPATAN HIBAH			
	- Pendapatan Hibah dari Pemerintah Pusat	5.209.903.458,00	-	-
	Lain-lain Pendapatan Sesuai dengan Ketentuan Peraturan Perundang-Undangan			
	- Pendapatan Kapitasi JKN pada FKTP	4.200.000.000,00	1.052.001.571,00	25,05
	Pendapatan Hibah dari Pemerintah Daerah Lainnya			
	- Pendapatan Hibah dari Pemerintah Daerah	641.600.000,00	-	-
	Kontribusi dari Sumber Lainnya yang Sah dan Tidak Mengikat			
	- Kontribusi dari Sumber Lainnya yang Sah dan Tidak Mengikat	-		
	Pendapatan Klaim Pelayanan Kesehatan/Nonkapitasi			
	- Pendapatan Klaim Pelayanan Kesehatan/Nonkapitasi	-	-	-
	- Remunerasi		-	
	Jumlah Lain-Lain Pendapatan Daerah Yang Sah	10.051.503.458,00	1.052.001.571,00	10,47

No	Uraian	31 Maret Tahun 2026		
		Target	Realisasi Bulan Maret	
			Rp.	%
		5.209.903.458,00	-	-
		4.200.000.000,00	1.908.044.383,00	45,43
			-	
		641.600.000,00	-	-
		70.230.579.191,00	-	-
		-	-	-
			-	
		80.282.082.649,00	1.908.044.383,00	2,38



PEMERINTAH KABUPATEN BARITO TIMUR

“GUMI JARI JANANG KALALAWAH”

Sampai Berjumpa Lagi

Terima Kasih